



CONTRALORIA DE BOGOTA
ESTADO DE SITUACION FINANCIERA
A FEBRERO 28 DE 2019
 (Cifras en Pesos)

<table border="0" style="width: 100%;"> <tr> <td style="width: 5%;">1</td> <td style="width: 45%;">ACTIVO</td> <td style="width: 50%;"></td> </tr> <tr> <td></td> <td>CORRIENTE</td> <td style="text-align: right;"><u>3.570.554.196,92</u></td> </tr> <tr> <td>11</td> <td>EFFECTIVO Y EQUIVALENTES AL EFFECTIVO</td> <td style="text-align: right;"><u>2.088.999.135,41</u></td> </tr> <tr> <td>1105</td> <td>CAJA</td> <td style="text-align: right;">42.040.000,00</td> </tr> <tr> <td>1110</td> <td>DEPÓSITOS EN INSTITUCIONES FINANCIERAS</td> <td style="text-align: right;">2.046.959.135,41</td> </tr> <tr> <td>13</td> <td>CUENTAS POR COBRAR</td> <td style="text-align: right;"><u>288.392.156,51</u></td> </tr> <tr> <td>1384</td> <td>OTRAS CUENTAS POR COBRAR</td> <td style="text-align: right;">352.593.668,20</td> </tr> <tr> <td>1386</td> <td>DETERIORO ACUMULADO DE CUENTAS POR COBRAR (CR)</td> <td style="text-align: right;">-64.201.511,69</td> </tr> <tr> <td>19</td> <td>OTROS ACTIVOS</td> <td style="text-align: right;"><u>1.193.162.905,00</u></td> </tr> <tr> <td>1905</td> <td>BIENES Y SERVICIOS PAGADOS POR ANTICIPADO</td> <td style="text-align: right;">1.126.094.187,00</td> </tr> <tr> <td>1906</td> <td>AVANCES Y ANTICIPOS ENTREGADOS</td> <td style="text-align: right;">9.971.760,00</td> </tr> <tr> <td>1908</td> <td>RECURSOS ENTREGADOS EN ADMINISTRACIÓN</td> <td style="text-align: right;">57.096.958,00</td> </tr> <tr> <td></td> <td>NO CORRIENTE</td> <td style="text-align: right;"><u>63.738.680.755,05</u></td> </tr> <tr> <td>16</td> <td>PROPIEDADES, PLANTA Y EQUIPO</td> <td style="text-align: right;"><u>47.403.693.204,91</u></td> </tr> <tr> <td>1605</td> <td>TERRENOS</td> <td style="text-align: right;">5.145.220.000,00</td> </tr> <tr> <td>1635</td> <td>BIENES MUEBLES EN BODEGA</td> <td style="text-align: right;">110.707.128,00</td> </tr> <tr> <td>1636</td> <td>PROPIEDAD, PLANTA Y EQUIPO EN MANTENIMIENTO</td> <td style="text-align: right;">7.291.779.777,00</td> </tr> <tr> <td>1637</td> <td>PROPIEDADES, PLANTA Y EQUIPO NO EXPLOTADOS</td> <td style="text-align: right;">5.605.960,00</td> </tr> <tr> <td>1640</td> <td>EDIFICACIONES</td> <td style="text-align: right;">31.128.343.513,00</td> </tr> <tr> <td>1655</td> <td>MAQUINARIA Y EQUIPO</td> <td style="text-align: right;">2.113.909.317,23</td> </tr> <tr> <td>1665</td> <td>MUEBLES, ENSERES Y EQUIPO DE OFICINA</td> <td style="text-align: right;">2.100.503.393,62</td> </tr> <tr> <td>1670</td> <td>EQUIPOS DE COMUNICACIÓN Y COMPUTACIÓN</td> <td style="text-align: right;">5.818.071.338,89</td> </tr> <tr> <td>1675</td> <td>EQUIPOS DE TRANSPORTE, TRACCIÓN Y ELEVACIÓN</td> <td style="text-align: right;">2.498.881.929,00</td> </tr> <tr> <td>1680</td> <td>EQUIPOS DE COMEDOR, COCINA, DESPENSA Y HOTELERÍA</td> <td style="text-align: right;">24.211.591,00</td> </tr> <tr> <td>1685</td> <td>DEPRECIACIÓN ACUMULADA (CR)</td> <td style="text-align: right;">-7.309.904.021,73</td> </tr> <tr> <td>1695</td> <td>DETERIORO ACUMULADO DE PROPIEDADES, PLANTA Y EQUIPO (C)</td> <td style="text-align: right;">-1.523.636.721,10</td> </tr> <tr> <td>19</td> <td>OTROS ACTIVOS</td> <td style="text-align: right;"><u>16.334.987.550,14</u></td> </tr> <tr> <td>1902</td> <td>PLAN DE ACTIVOS PARA BENEFICIOS A LOS EMPLEADOS A LARGO</td> <td style="text-align: right;">2.586.613.370,03</td> </tr> <tr> <td>1951</td> <td>PROPIEDADES DE INVERSIÓN</td> <td style="text-align: right;">12.572.206.000,00</td> </tr> <tr> <td>1952</td> <td>DEPRECIACIÓN ACUMULADA DE PROPIEDADES DE INVERSIÓN (CR)</td> <td style="text-align: right;">-282.521.483,16</td> </tr> <tr> <td>1970</td> <td>ACTIVOS INTANGIBLES</td> <td style="text-align: right;">4.640.341.825,32</td> </tr> <tr> <td>1975</td> <td>AMORTIZACIÓN ACUMULADA DE ACTIVOS INTANGIBLES (CR)</td> <td style="text-align: right;">-3.174.797.635,05</td> </tr> <tr> <td>1976</td> <td>DETERIORO ACUMULADO DE ACTIVOS INTANGIBLES (CR)</td> <td style="text-align: right;">-6.854.527,00</td> </tr> <tr> <td></td> <td>TOTAL ACTIVO</td> <td style="text-align: right;"><u>67.309.234.951,97</u></td> </tr> </table>	1	ACTIVO			CORRIENTE	<u>3.570.554.196,92</u>	11	EFFECTIVO Y EQUIVALENTES AL EFFECTIVO	<u>2.088.999.135,41</u>	1105	CAJA	42.040.000,00	1110	DEPÓSITOS EN INSTITUCIONES FINANCIERAS	2.046.959.135,41	13	CUENTAS POR COBRAR	<u>288.392.156,51</u>	1384	OTRAS CUENTAS POR COBRAR	352.593.668,20	1386	DETERIORO ACUMULADO DE CUENTAS POR COBRAR (CR)	-64.201.511,69	19	OTROS ACTIVOS	<u>1.193.162.905,00</u>	1905	BIENES Y SERVICIOS PAGADOS POR ANTICIPADO	1.126.094.187,00	1906	AVANCES Y ANTICIPOS ENTREGADOS	9.971.760,00	1908	RECURSOS ENTREGADOS EN ADMINISTRACIÓN	57.096.958,00		NO CORRIENTE	<u>63.738.680.755,05</u>	16	PROPIEDADES, PLANTA Y EQUIPO	<u>47.403.693.204,91</u>	1605	TERRENOS	5.145.220.000,00	1635	BIENES MUEBLES EN BODEGA	110.707.128,00	1636	PROPIEDAD, PLANTA Y EQUIPO EN MANTENIMIENTO	7.291.779.777,00	1637	PROPIEDADES, PLANTA Y EQUIPO NO EXPLOTADOS	5.605.960,00	1640	EDIFICACIONES	31.128.343.513,00	1655	MAQUINARIA Y EQUIPO	2.113.909.317,23	1665	MUEBLES, ENSERES Y EQUIPO DE OFICINA	2.100.503.393,62	1670	EQUIPOS DE COMUNICACIÓN Y COMPUTACIÓN	5.818.071.338,89	1675	EQUIPOS DE TRANSPORTE, TRACCIÓN Y ELEVACIÓN	2.498.881.929,00	1680	EQUIPOS DE COMEDOR, COCINA, DESPENSA Y HOTELERÍA	24.211.591,00	1685	DEPRECIACIÓN ACUMULADA (CR)	-7.309.904.021,73	1695	DETERIORO ACUMULADO DE PROPIEDADES, PLANTA Y EQUIPO (C)	-1.523.636.721,10	19	OTROS ACTIVOS	<u>16.334.987.550,14</u>	1902	PLAN DE ACTIVOS PARA BENEFICIOS A LOS EMPLEADOS A LARGO	2.586.613.370,03	1951	PROPIEDADES DE INVERSIÓN	12.572.206.000,00	1952	DEPRECIACIÓN ACUMULADA DE PROPIEDADES DE INVERSIÓN (CR)	-282.521.483,16	1970	ACTIVOS INTANGIBLES	4.640.341.825,32	1975	AMORTIZACIÓN ACUMULADA DE ACTIVOS INTANGIBLES (CR)	-3.174.797.635,05	1976	DETERIORO ACUMULADO DE ACTIVOS INTANGIBLES (CR)	-6.854.527,00		TOTAL ACTIVO	<u>67.309.234.951,97</u>	<table border="0" style="width: 100%;"> <tr> <td style="width: 5%;">2</td> <td style="width: 45%;">PASIVO</td> <td style="width: 50%;"></td> </tr> <tr> <td></td> <td>CORRIENTE</td> <td style="text-align: right;"><u>23.502.415.806,20</u></td> </tr> <tr> <td>24</td> <td>CUENTAS POR PAGAR</td> <td style="text-align: right;"><u>2.170.052.966,20</u></td> </tr> <tr> <td>2401</td> <td>ADQUISICIÓN DE BIENES Y SERVICIOS NACIONALES</td> <td style="text-align: right;">72.934.232,21</td> </tr> <tr> <td>2407</td> <td>RECURSOS A FAVOR DE TERCEROS</td> <td style="text-align: right;">162.994.523,71</td> </tr> <tr> <td>2424</td> <td>DESCUENTOS DE NÓMINA</td> <td style="text-align: right;">646.126.400,00</td> </tr> <tr> <td>2436</td> <td>RETENCIÓN EN LA FUENTE E IMPUESTO DE TIMBRE</td> <td style="text-align: right;">444.786.710,37</td> </tr> <tr> <td>2445</td> <td>IMPUESTO AL VALOR AGREGADO - IVA</td> <td style="text-align: right;">35.489.221,00</td> </tr> <tr> <td>2460</td> <td>CRÉDITOS JUDICIALES</td> <td style="text-align: right;">1.475.434,00</td> </tr> <tr> <td>2490</td> <td>OTRAS CUENTAS POR PAGAR</td> <td style="text-align: right;">806.246.444,91</td> </tr> <tr> <td>25</td> <td>BENEFICIOS A LOS EMPLEADOS</td> <td style="text-align: right;"><u>21.019.646.750,00</u></td> </tr> <tr> <td>2511</td> <td>BENEFICIOS A LOS EMPLEADOS A CORTO PLAZO</td> <td style="text-align: right;">21.019.646.750,00</td> </tr> <tr> <td>2512</td> <td>BENEFICIOS A LOS EMPLEADOS A LARGO PLAZO</td> <td style="text-align: right;">0,00</td> </tr> <tr> <td>27</td> <td>PROVISIONES</td> <td style="text-align: right;"><u>312.716.090,00</u></td> </tr> <tr> <td>2701</td> <td>LITIGIOS Y DEMANDAS</td> <td style="text-align: right;">312.716.090,00</td> </tr> <tr> <td></td> <td>NO CORRIENTE</td> <td style="text-align: right;"><u>20.132.937.765,63</u></td> </tr> <tr> <td>25</td> <td>BENEFICIOS A LOS EMPLEADOS</td> <td style="text-align: right;"><u>20.132.937.765,63</u></td> </tr> <tr> <td>2512</td> <td>BENEFICIOS A LOS EMPLEADOS A LARGO PLAZO</td> <td style="text-align: right;">20.132.937.765,63</td> </tr> <tr> <td></td> <td>TOTAL PASIVO</td> <td style="text-align: right;"><u>43.635.353.571,83</u></td> </tr> <tr> <td>3</td> <td>PATRIMONIO</td> <td></td> </tr> <tr> <td>31</td> <td>PATRIMONIO DE LAS ENTIDADES DE GOBIERNO</td> <td style="text-align: right;"><u>23.673.881.380,14</u></td> </tr> <tr> <td>3105</td> <td>CAPITAL FISCAL</td> <td style="text-align: right;">-20.011.401.630,69</td> </tr> <tr> <td>3109</td> <td>RESULTADOS DE EJERCICIOS ANTERIORES</td> <td style="text-align: right;">41.381.533.283,52</td> </tr> <tr> <td>3110</td> <td>RESULTADO DEL EJERCICIO</td> <td style="text-align: right;">2.303.749.727,31</td> </tr> <tr> <td></td> <td>TOTAL PATRIMONIO</td> <td style="text-align: right;"><u>23.673.881.380,14</u></td> </tr> <tr> <td></td> <td>TOTAL PASIVO + PATRIMONIO</td> <td style="text-align: right;"><u>67.309.234.951,97</u></td> </tr> </table>	2	PASIVO			CORRIENTE	<u>23.502.415.806,20</u>	24	CUENTAS POR PAGAR	<u>2.170.052.966,20</u>	2401	ADQUISICIÓN DE BIENES Y SERVICIOS NACIONALES	72.934.232,21	2407	RECURSOS A FAVOR DE TERCEROS	162.994.523,71	2424	DESCUENTOS DE NÓMINA	646.126.400,00	2436	RETENCIÓN EN LA FUENTE E IMPUESTO DE TIMBRE	444.786.710,37	2445	IMPUESTO AL VALOR AGREGADO - IVA	35.489.221,00	2460	CRÉDITOS JUDICIALES	1.475.434,00	2490	OTRAS CUENTAS POR PAGAR	806.246.444,91	25	BENEFICIOS A LOS EMPLEADOS	<u>21.019.646.750,00</u>	2511	BENEFICIOS A LOS EMPLEADOS A CORTO PLAZO	21.019.646.750,00	2512	BENEFICIOS A LOS EMPLEADOS A LARGO PLAZO	0,00	27	PROVISIONES	<u>312.716.090,00</u>	2701	LITIGIOS Y DEMANDAS	312.716.090,00		NO CORRIENTE	<u>20.132.937.765,63</u>	25	BENEFICIOS A LOS EMPLEADOS	<u>20.132.937.765,63</u>	2512	BENEFICIOS A LOS EMPLEADOS A LARGO PLAZO	20.132.937.765,63		TOTAL PASIVO	<u>43.635.353.571,83</u>	3	PATRIMONIO		31	PATRIMONIO DE LAS ENTIDADES DE GOBIERNO	<u>23.673.881.380,14</u>	3105	CAPITAL FISCAL	-20.011.401.630,69	3109	RESULTADOS DE EJERCICIOS ANTERIORES	41.381.533.283,52	3110	RESULTADO DEL EJERCICIO	2.303.749.727,31		TOTAL PATRIMONIO	<u>23.673.881.380,14</u>		TOTAL PASIVO + PATRIMONIO	<u>67.309.234.951,97</u>
1	ACTIVO																																																																																																																																																																																				
	CORRIENTE	<u>3.570.554.196,92</u>																																																																																																																																																																																			
11	EFFECTIVO Y EQUIVALENTES AL EFFECTIVO	<u>2.088.999.135,41</u>																																																																																																																																																																																			
1105	CAJA	42.040.000,00																																																																																																																																																																																			
1110	DEPÓSITOS EN INSTITUCIONES FINANCIERAS	2.046.959.135,41																																																																																																																																																																																			
13	CUENTAS POR COBRAR	<u>288.392.156,51</u>																																																																																																																																																																																			
1384	OTRAS CUENTAS POR COBRAR	352.593.668,20																																																																																																																																																																																			
1386	DETERIORO ACUMULADO DE CUENTAS POR COBRAR (CR)	-64.201.511,69																																																																																																																																																																																			
19	OTROS ACTIVOS	<u>1.193.162.905,00</u>																																																																																																																																																																																			
1905	BIENES Y SERVICIOS PAGADOS POR ANTICIPADO	1.126.094.187,00																																																																																																																																																																																			
1906	AVANCES Y ANTICIPOS ENTREGADOS	9.971.760,00																																																																																																																																																																																			
1908	RECURSOS ENTREGADOS EN ADMINISTRACIÓN	57.096.958,00																																																																																																																																																																																			
	NO CORRIENTE	<u>63.738.680.755,05</u>																																																																																																																																																																																			
16	PROPIEDADES, PLANTA Y EQUIPO	<u>47.403.693.204,91</u>																																																																																																																																																																																			
1605	TERRENOS	5.145.220.000,00																																																																																																																																																																																			
1635	BIENES MUEBLES EN BODEGA	110.707.128,00																																																																																																																																																																																			
1636	PROPIEDAD, PLANTA Y EQUIPO EN MANTENIMIENTO	7.291.779.777,00																																																																																																																																																																																			
1637	PROPIEDADES, PLANTA Y EQUIPO NO EXPLOTADOS	5.605.960,00																																																																																																																																																																																			
1640	EDIFICACIONES	31.128.343.513,00																																																																																																																																																																																			
1655	MAQUINARIA Y EQUIPO	2.113.909.317,23																																																																																																																																																																																			
1665	MUEBLES, ENSERES Y EQUIPO DE OFICINA	2.100.503.393,62																																																																																																																																																																																			
1670	EQUIPOS DE COMUNICACIÓN Y COMPUTACIÓN	5.818.071.338,89																																																																																																																																																																																			
1675	EQUIPOS DE TRANSPORTE, TRACCIÓN Y ELEVACIÓN	2.498.881.929,00																																																																																																																																																																																			
1680	EQUIPOS DE COMEDOR, COCINA, DESPENSA Y HOTELERÍA	24.211.591,00																																																																																																																																																																																			
1685	DEPRECIACIÓN ACUMULADA (CR)	-7.309.904.021,73																																																																																																																																																																																			
1695	DETERIORO ACUMULADO DE PROPIEDADES, PLANTA Y EQUIPO (C)	-1.523.636.721,10																																																																																																																																																																																			
19	OTROS ACTIVOS	<u>16.334.987.550,14</u>																																																																																																																																																																																			
1902	PLAN DE ACTIVOS PARA BENEFICIOS A LOS EMPLEADOS A LARGO	2.586.613.370,03																																																																																																																																																																																			
1951	PROPIEDADES DE INVERSIÓN	12.572.206.000,00																																																																																																																																																																																			
1952	DEPRECIACIÓN ACUMULADA DE PROPIEDADES DE INVERSIÓN (CR)	-282.521.483,16																																																																																																																																																																																			
1970	ACTIVOS INTANGIBLES	4.640.341.825,32																																																																																																																																																																																			
1975	AMORTIZACIÓN ACUMULADA DE ACTIVOS INTANGIBLES (CR)	-3.174.797.635,05																																																																																																																																																																																			
1976	DETERIORO ACUMULADO DE ACTIVOS INTANGIBLES (CR)	-6.854.527,00																																																																																																																																																																																			
	TOTAL ACTIVO	<u>67.309.234.951,97</u>																																																																																																																																																																																			
2	PASIVO																																																																																																																																																																																				
	CORRIENTE	<u>23.502.415.806,20</u>																																																																																																																																																																																			
24	CUENTAS POR PAGAR	<u>2.170.052.966,20</u>																																																																																																																																																																																			
2401	ADQUISICIÓN DE BIENES Y SERVICIOS NACIONALES	72.934.232,21																																																																																																																																																																																			
2407	RECURSOS A FAVOR DE TERCEROS	162.994.523,71																																																																																																																																																																																			
2424	DESCUENTOS DE NÓMINA	646.126.400,00																																																																																																																																																																																			
2436	RETENCIÓN EN LA FUENTE E IMPUESTO DE TIMBRE	444.786.710,37																																																																																																																																																																																			
2445	IMPUESTO AL VALOR AGREGADO - IVA	35.489.221,00																																																																																																																																																																																			
2460	CRÉDITOS JUDICIALES	1.475.434,00																																																																																																																																																																																			
2490	OTRAS CUENTAS POR PAGAR	806.246.444,91																																																																																																																																																																																			
25	BENEFICIOS A LOS EMPLEADOS	<u>21.019.646.750,00</u>																																																																																																																																																																																			
2511	BENEFICIOS A LOS EMPLEADOS A CORTO PLAZO	21.019.646.750,00																																																																																																																																																																																			
2512	BENEFICIOS A LOS EMPLEADOS A LARGO PLAZO	0,00																																																																																																																																																																																			
27	PROVISIONES	<u>312.716.090,00</u>																																																																																																																																																																																			
2701	LITIGIOS Y DEMANDAS	312.716.090,00																																																																																																																																																																																			
	NO CORRIENTE	<u>20.132.937.765,63</u>																																																																																																																																																																																			
25	BENEFICIOS A LOS EMPLEADOS	<u>20.132.937.765,63</u>																																																																																																																																																																																			
2512	BENEFICIOS A LOS EMPLEADOS A LARGO PLAZO	20.132.937.765,63																																																																																																																																																																																			
	TOTAL PASIVO	<u>43.635.353.571,83</u>																																																																																																																																																																																			
3	PATRIMONIO																																																																																																																																																																																				
31	PATRIMONIO DE LAS ENTIDADES DE GOBIERNO	<u>23.673.881.380,14</u>																																																																																																																																																																																			
3105	CAPITAL FISCAL	-20.011.401.630,69																																																																																																																																																																																			
3109	RESULTADOS DE EJERCICIOS ANTERIORES	41.381.533.283,52																																																																																																																																																																																			
3110	RESULTADO DEL EJERCICIO	2.303.749.727,31																																																																																																																																																																																			
	TOTAL PATRIMONIO	<u>23.673.881.380,14</u>																																																																																																																																																																																			
	TOTAL PASIVO + PATRIMONIO	<u>67.309.234.951,97</u>																																																																																																																																																																																			
<table border="0" style="width: 100%;"> <tr> <td style="width: 5%;">8</td> <td style="width: 45%;">CUENTAS DE ORDEN DEUDORAS</td> <td style="width: 50%;"></td> </tr> <tr> <td></td> <td></td> <td style="text-align: right;"><u>0,00</u></td> </tr> <tr> <td>81</td> <td>ACTIVOS CONTINGENTES</td> <td style="text-align: right;">1.307.644.513,09</td> </tr> <tr> <td>83</td> <td>DEUDORAS DE CONTROL</td> <td style="text-align: right;">5.636.617.915,60</td> </tr> <tr> <td>89</td> <td>DEUDORAS POR CONTRA (CR)</td> <td style="text-align: right;">-6.944.262.428,69</td> </tr> </table>	8	CUENTAS DE ORDEN DEUDORAS				<u>0,00</u>	81	ACTIVOS CONTINGENTES	1.307.644.513,09	83	DEUDORAS DE CONTROL	5.636.617.915,60	89	DEUDORAS POR CONTRA (CR)	-6.944.262.428,69	<table border="0" style="width: 100%;"> <tr> <td style="width: 5%;">9</td> <td style="width: 45%;">CUENTAS DE ORDEN ACREEDORAS</td> <td style="width: 50%;"></td> </tr> <tr> <td></td> <td></td> <td style="text-align: right;"><u>0,00</u></td> </tr> <tr> <td>91</td> <td>PASIVOS CONTINGENTES</td> <td style="text-align: right;">108.454.153.397,00</td> </tr> <tr> <td>93</td> <td>ACREEDORAS DE CONTROL</td> <td style="text-align: right;">15.976.026.909,42</td> </tr> <tr> <td>99</td> <td>ACREEDORAS POR CONTRA (DB)</td> <td style="text-align: right;">-124.430.180.306,42</td> </tr> </table>	9	CUENTAS DE ORDEN ACREEDORAS				<u>0,00</u>	91	PASIVOS CONTINGENTES	108.454.153.397,00	93	ACREEDORAS DE CONTROL	15.976.026.909,42	99	ACREEDORAS POR CONTRA (DB)	-124.430.180.306,42																																																																																																																																																						
8	CUENTAS DE ORDEN DEUDORAS																																																																																																																																																																																				
		<u>0,00</u>																																																																																																																																																																																			
81	ACTIVOS CONTINGENTES	1.307.644.513,09																																																																																																																																																																																			
83	DEUDORAS DE CONTROL	5.636.617.915,60																																																																																																																																																																																			
89	DEUDORAS POR CONTRA (CR)	-6.944.262.428,69																																																																																																																																																																																			
9	CUENTAS DE ORDEN ACREEDORAS																																																																																																																																																																																				
		<u>0,00</u>																																																																																																																																																																																			
91	PASIVOS CONTINGENTES	108.454.153.397,00																																																																																																																																																																																			
93	ACREEDORAS DE CONTROL	15.976.026.909,42																																																																																																																																																																																			
99	ACREEDORAS POR CONTRA (DB)	-124.430.180.306,42																																																																																																																																																																																			


JUAN CARLOS GRANADOS BECERRA
 Contralor de Bogotá D.C.


CARLOS EDUARDO MALDONADO GRANADOS
 Director Administrativo y Financiero (E.)


CARLOS EDUARDO MALDONADO GRANADOS
 Subdirector Financiero



ADRIANA YANETH CAMARGO GARZON
 Contador TP 76878-T

**CONTRALORIA DE BOGOTA D.C.
ESTADO DE RESULTADOS
DEL 1 DE ENERO AL 28 DE FEBRERO DE 2019
(Cifras en Pesos)**

	INGRESOS OPERACIONALES	26.290.021.567,97
47	OPERACIONES INTERINSTITUCIONALES	25.746.671.552,00
4705	FONDOS RECIBIDOS	25.746.671.552,00
48	OTROS INGRESOS	543.350.015,97
4808	INGRESOS DIVERSOS- INCAPACIDADES, SALARIOS Y PRESTACIONES, REPOSICION BIENES	543.350.015,97
	GASTOS OPERACIONALES	24.155.517.017,15
51	DE ADMINISTRACIÓN Y OPERACIÓN	23.603.447.987,01
5101	SUELDOS Y SALARIOS	11.378.209.210,00
5103	CONTRIBUCIONES EFECTIVAS	3.111.220.056,00
5104	APORTES SOBRE LA NÓMINA	640.830.500,00
5107	PRESTACIONES SOCIALES	7.486.624.263,00
5108	GASTOS DE PERSONAL DIVERSOS	144.158.961,02
5111	GENERALES	842.404.996,99
5120	IMPUESTOS, CONTRIBUCIONES Y TASAS	0,00
53	DETERIORO, DEPRECIACIONES, AMORTIZACIONES Y PROVISIONES	423.760.063,73
5347	DETERIORO DE CUENTAS POR COBRAR	0,00
5351	DETERIORO DE PROPIEDADES, PLANTA Y EQUIPO	0,00
5357	DETERIORO DE ACTIVOS INTANGIBLES	0,00
5360	DEPRECIACIÓN DE PROPIEDADES, PLANTA Y EQUIPO	312.008.527,41
5362	DEPRECIACIÓN DE PROPIEDADES DE INVERSIÓN	40.360.211,88
5366	AMORTIZACIÓN DE ACTIVOS INTANGIBLES	71.391.324,44
5368	PROVISIÓN LITIGIOS Y DEMANDAS	0,00
57	OPERACIONES INTERINSTITUCIONALES	125.606.579,41
5720	OPERACIONES DE ENLACE	125.606.579,41
58	OTROS GASTOS	2.702.387,00
5802	COMISIONES	2.702.387,00
5804	FINANCIEROS	0,00
	EXCEDENTE (DEFICIT) OPERACIONAL	2.134.504.550,82
48	INGRESOS NO OPERACIONALES	186.794.070,74
4802	FINANCIEROS	8.698,74
4808	INGRESOS DIVERSOS- ARRENDAMIENTOS	186.785.372,00
58	GASTOS NO OPERACIONALES	17.548.894,25
5890	GASTOS DIVERSOS	17.548.894,25
	EXCEDENTE O DÉFICIT NO OPERACIONAL	169.245.176,49
	EXCEDENTE(DEFICIT) DEL EJERCICIO	2.303.749.727,31


JUAN CARLOS GRANADOS BECERRA


Contralor de Bogotá D.C.


CARLOS EDUARDO MALDONADO GRANADOS

Director Administrativo y Financiero (E.)


CARLOS EDUARDO MALDONADO GRANADOS

Subdirector Financiero


ADRIANA YANETH CAMARGO GARZON

Contador TP 76878-T